



---

**CHILE  
CARNE**

**COMPENDIO  
ESTADÍSTICO**

ENE - DIC 2020

---

ABRIL 2021

# NUESTRA ASOCIACIÓN

La Asociación de Exportadores de Carnes de Aves y Cerdo de Chile A.G., ChileCarne, agrupa a las principales empresas exportadoras de carne de Chile. Fue creada en el 2016 con el objeto de promover el desarrollo de la industria exportadora dado el alto crecimiento del sector en las últimas dos décadas.

Hoy está conformada por las siguientes empresas: Agrosuper, Coexca, Comafri, Maxagro, Sopraval y ProPavo, las que, en su conjunto, representan más del 90% del volumen total exportado de carnes blancas chilenas.



**Su misión es ejecutar actividades que promuevan el desarrollo de la industria exportadora de carnes de Chile, especialmente porcina y avícola, con una mirada integral de toda la cadena productiva, a fin de contribuir a consolidar a Chile como un país productor y exportador sustentable de carnes de clase mundial.**

**ChileCarne representa una industria comprometida con todos y cada una de las áreas que involucran la producción de carne, preocupándose de entregar un producto de calidad mundial, elaborado bajo los estándares más altos de sanidad, inocuidad y bioseguridad, y una industria sustentable, preocupada por el medio ambiente y por la vinculación con las comunidades aledañas a sus instalaciones.**

# ÁREAS DE TRABAJO

## **1. Trabajo conjunto con el sector público en la apertura y mantención de mercados y en la facilitación del comercio.**

Chile es una economía abierta, con 29 acuerdos comerciales vigentes que permiten el ingreso de nuestros productos con beneficio arancelario al 88% del PIB global y a un 67% de la población mundial. Como industria estamos habilitados para exportar a más de 60 mercados.

Una de las ventajas competitivas del sector cárnico chileno son los mecanismos que permiten facilitar envíos: Certificación Electrónica Zoosanitaria (China y Rusia) y Ventanilla Única (SICEX) para revisar las operaciones de importaciones y exportaciones.

## **2. Proteger el patrimonio zoosanitario chileno, condición reconocida a nivel mundial.**

La industria, en conjunto con el sector público, liderado por el Servicio Agrícola y Ganadero (SAG) organismo dependiente del Ministerio de Agricultura (MINAGRI), ejecutan programas de vigilancia para prevenir y/o erradicar enfermedades en el territorio nacional, además de garantizar el cumplimiento de los requisitos sanitarios de los mercados de destino de las exportaciones de carnes blancas chilenas.

Además, frente al riesgo de ingreso de enfermedades como la Peste Porcina Africana, ChileCarne, ha hecho una donación de 10 canes para que formen parte de la Brigada Canina del SAG en el Aeropuerto Internacional.

## **3. Posicionamiento de la carne de cerdo chilena en Asia a través de la marca ChilePork**

ChilePork es la marca sectorial con más de 14 años que representa al 100% de los exportadores de carne de cerdo de Chile en el mundo. Pertenece a un programa de promoción enfocado principalmente al mercado asiático, que representa más del 90% de los envíos de carne de cerdo chileno.

Hoy el sector de las carnes se ha logrado posicionar como el cuarto sector de alimentos de Chile, después de la fruta, el salmón y el vino, siendo el cerdo la carne más exportada con un 62% del total.

## **4. Entregar un producto inocuo y de calidad a los consumidores de Chile y el mundo.**

21 programas públicos y/o privados desde la “granja hasta la mesa” han posicionado a las carnes blancas de Chile con un alto estándar a nivel mundial

Estos programas consideran la prevención y control de agentes patógenos, residuos de antibióticos y otros a lo largo de la cadena productiva.

La industria trabaja un modelo único de producción, donde cada empresa exportadora tiene el control sobre toda su cadena productiva, desde las plantas de alimentos, áreas de producción animal, faena y todos sus procesos involucrados, logística y comercialización de cada uno de los productos, para finalmente llegar a los clientes y consumidores con un alimento 100% trazable.

## ÁREAS DE TRABAJO

### **5. Promover una industria sustentable comprometida con el medio ambiente y su entorno.**

La implementación de mejoras continuas para la gestión medioambiental y la creación de valor compartido con las comunidades vecinas, son los objetivos principales de la estrategia de sustentabilidad de las empresas exportadoras de carnes asociadas a ChileCarne. De esta manera se preocupan por el cuidado del medio ambiente, los trabajadores y la vinculación con las comunidades aledañas a sus instalaciones.

### **6. Cuidar la salud y bienestar de nuestros animales.**

El cumplimiento de buenas prácticas para garantizar el bienestar de los animales y la competitividad en los mercados internacionales es un pilar fundamental de la industria. Por ello, capacita a sus trabajadores para cumplir y aplicar los programas que consideran las acciones involucradas desde la carga de los animales hasta la planta faenadora y así evitar el sufrimiento innecesario y satisfacer los requisitos y especificaciones internacionales.



# ESTADÍSTICAS

## MERCADO DE LAS CARNES ENE - DIC 2020

	PRODUCCIÓN		CONSUMO		EXPORTACIÓN		IMPORTACIÓN	
CERDO	574.173 Ton/vara	1.144.686 MUS\$	268.108 Ton/vara	568.852 MUS\$	465.113 Ton/vara	858.733 MUS\$	159.048 Ton/vara	282.899 MUS\$
POLLO	690.647 Ton/vara	1.163.600 MUS\$	616.567 Ton/vara	996.499 MUS\$	195.191 Ton/vara	321.723 MUS\$	121.111 Ton/vara	154.622 MUS\$
PAVO	72.215 Ton/vara	166.108 MUS\$	50.692 Ton/vara	120.386 MUS\$	26.951 Ton/vara	62.133 MUS\$	5.428 Ton/vara	16.410 MUS\$
BOVINO	223.351 Ton/vara	363.912 MUS\$	454.777 Ton/vara	1.327.643 MUS\$	28.992 Ton/vara	99.536 MUS\$	260.417 Ton/vara	1.063.267 MUS\$
OVINO	23.004 Ton/vara	2.456 MUS\$	12.070 Ton/vara	- MUS\$	10.989 Ton/vara	35.871 MUS\$	- Ton/vara	- MUS\$
<b>TOTAL</b>	<b>1.583.390</b> Ton/vara	<b>2.840.762</b> MUS\$	<b>1.402.213</b> Ton/vara	<b>3.013.380</b> MUS\$	<b>727.237</b> Ton/vara	<b>1.377.997</b> MUS\$	<b>546.004</b> Ton/vara	<b>1.517.199</b> MUS\$

Fuente: INE, Aduana de Chile

## PRODUCCIÓN COMPARATIVA 2019 - 2020

	TON VARA		VAR	MUS\$		VAR
	2019	2020	20/19	2019	2020	20/19
CERDO	529.957	574.173	8%	1.055.719	1.144.686	8%
POLLO	679.168	690.647	2%	1.265.068	1.163.600	-8%
PAVO	81.515	72.215	-11%	213.486	166.108	-22%
BOVINO	212.000	223.351	5%	457.314	363.912	-20%
OVINO	20.416	23.004	13%	3.564	2.456	-31%
<b>TOTAL</b>	<b>1.523.056</b>	<b>1.583.390</b>	<b>4%</b>	<b>2.995.151</b>	<b>2.840.762</b>	<b>-5%</b>

Fuente: INE, Aduana de Chile

EXPORTACIÓN COMPARATIVA 2019 - 2020

	TON VARA		VAR	MUS\$		VAR
	2019	2020	20/19	2019	2020	20/19
CERDO	373.562	465.113	25%	615.720	858.733	39%
POLLO	186.791	195.191	4%	334.903	321.723	-4%
PAVO	30.919	26.951	-13%	84.225	62.133	-26%
BOVINO	23.669	28.992	22%	86.876	99.536	15%
OVINO	9.134	10.989	20%	35.021	35.871	2%
<b>TOTAL</b>	<b>624.075</b>	<b>727.237</b>	<b>17%</b>	<b>1.156.745</b>	<b>1.377.997</b>	<b>19%</b>

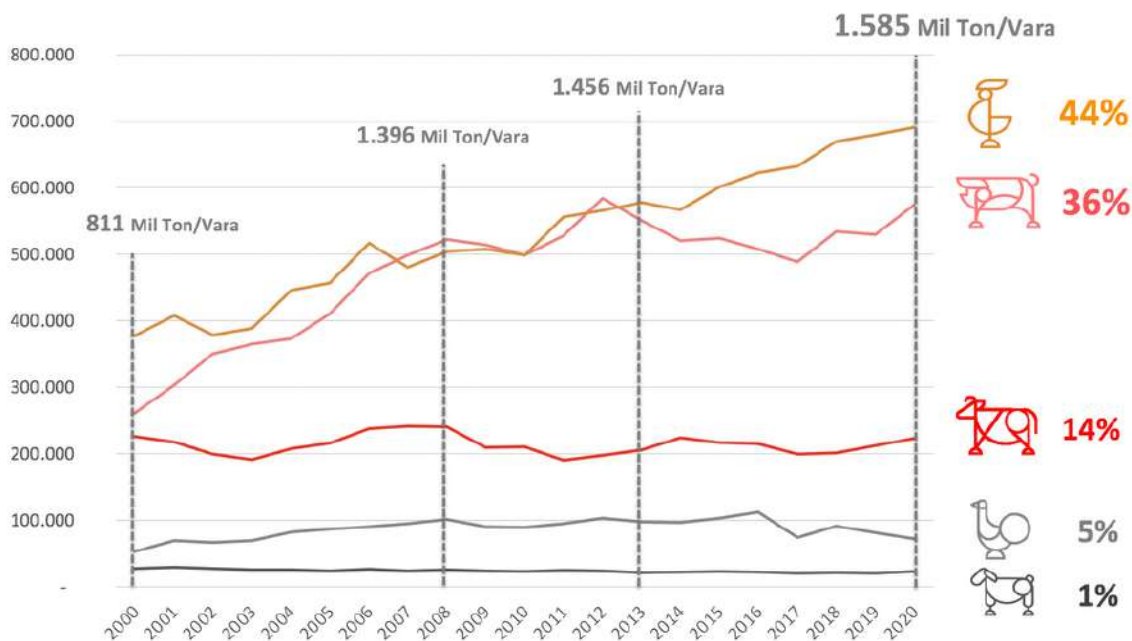
Fuente: INE, Aduana de Chile

PORCENTAJE DE LA PRODUCCIÓN QUE SE EXPORTÓ EN ENE - DIC 2020



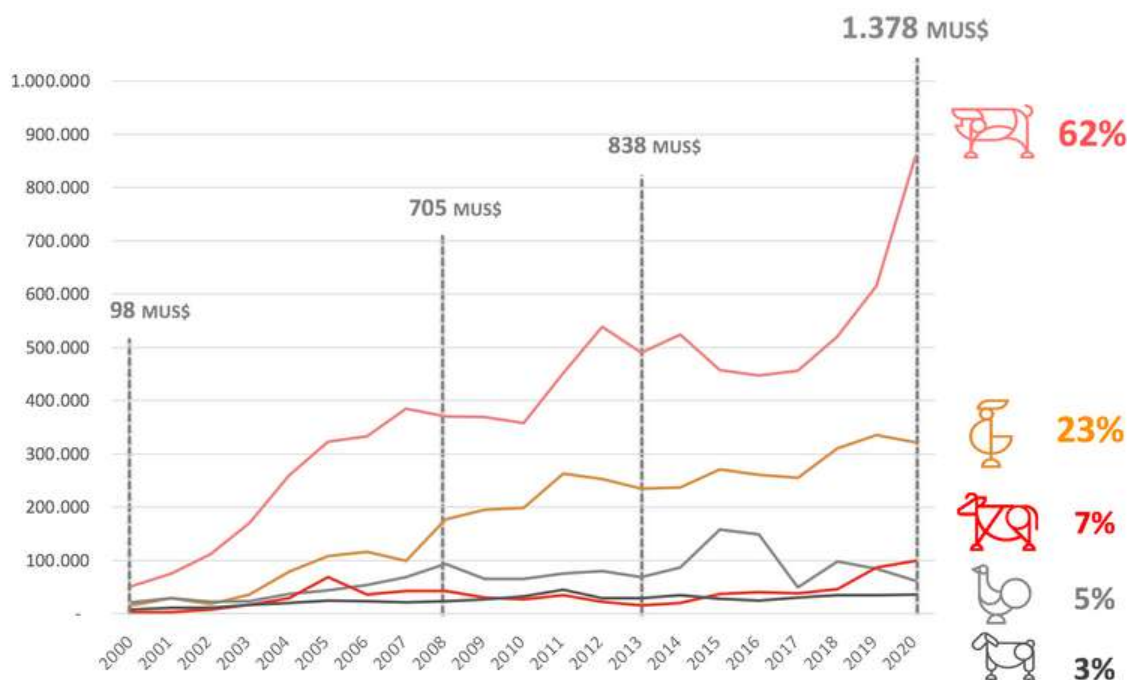
Fuente: INE, Aduana de Chile

EVOLUCIÓN DE LA PRODUCCIÓN EN TON/VARA



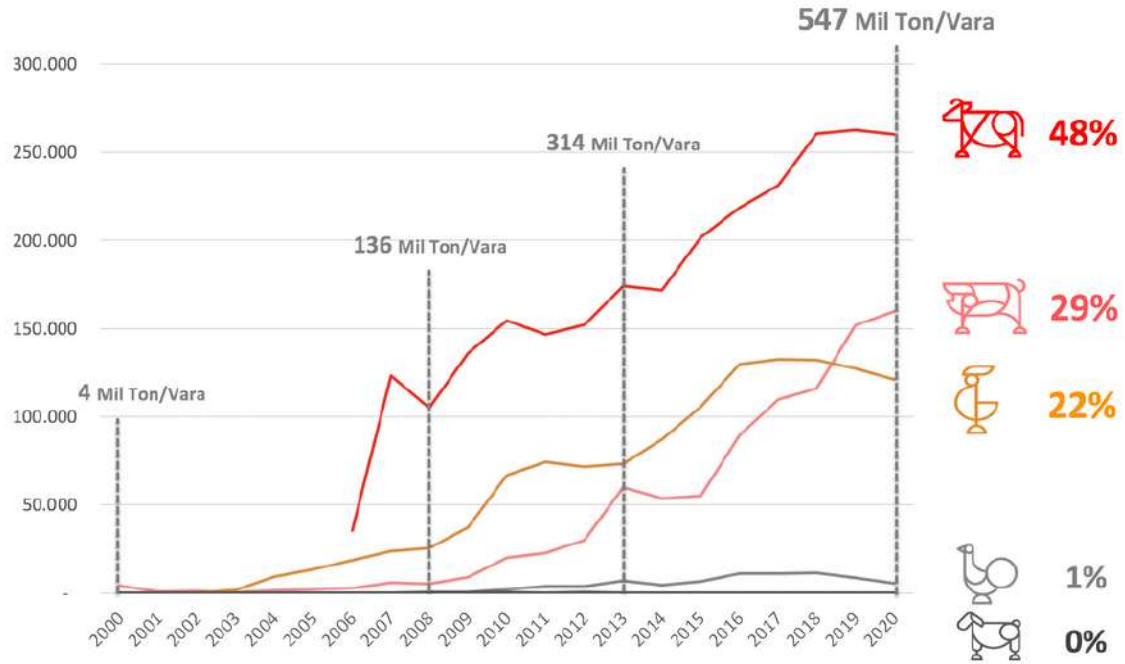
Fuente: INE, Aduana de Chile

EVOLUCIÓN DE LAS EXPORTACIONES EN MUS\$



Fuente: INE, Aduana de Chile

EVOLUCIÓN DE LA IMPORTACIÓN EN TON/VARA

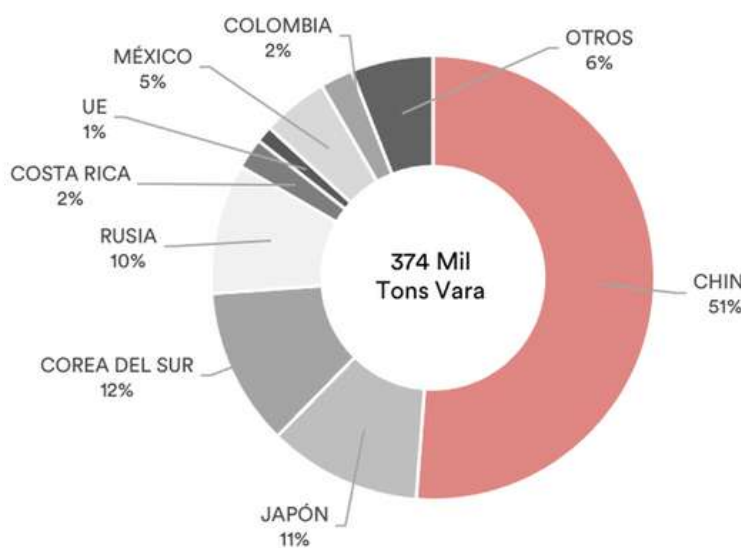


Fuente: INE, Aduana de Chile

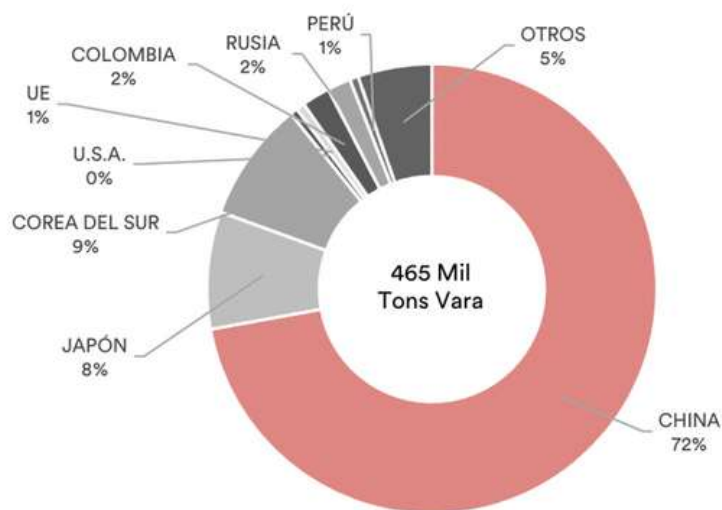


EXPORTACIÓN CERDO  
VOLUMEN

ENE - DIC 2019

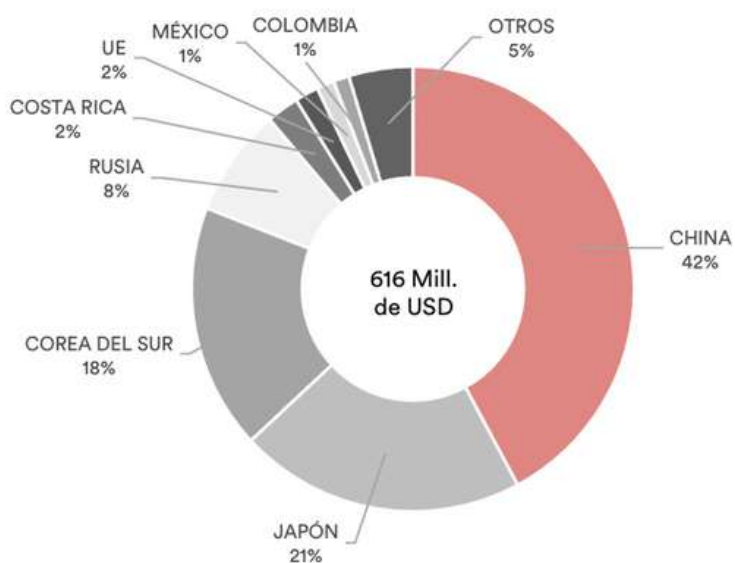


ENE - DIC 2020

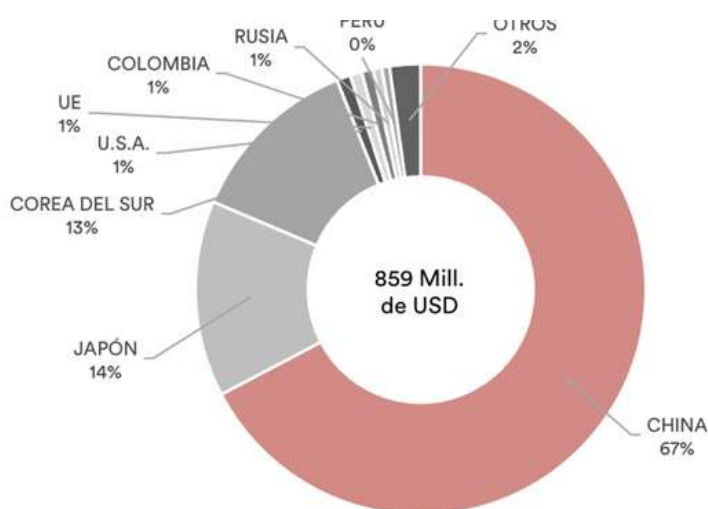


EXPORTACIÓN CERDO  
VALOR

ENE - DIC 2019

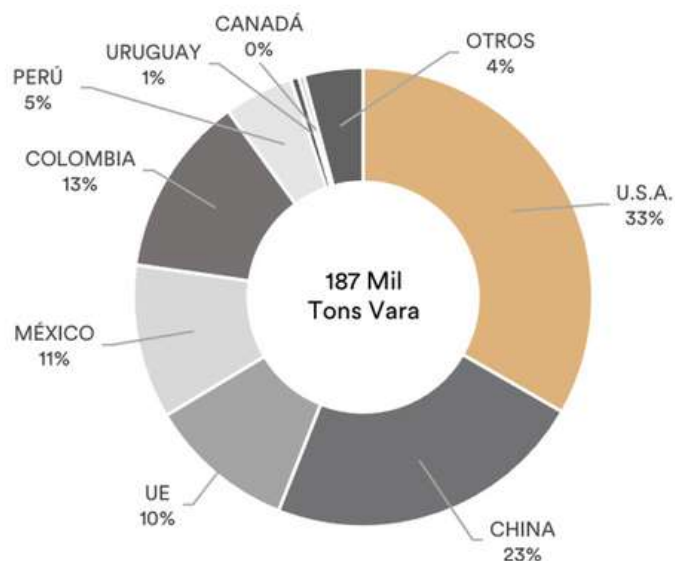


ENE - DIC 2020

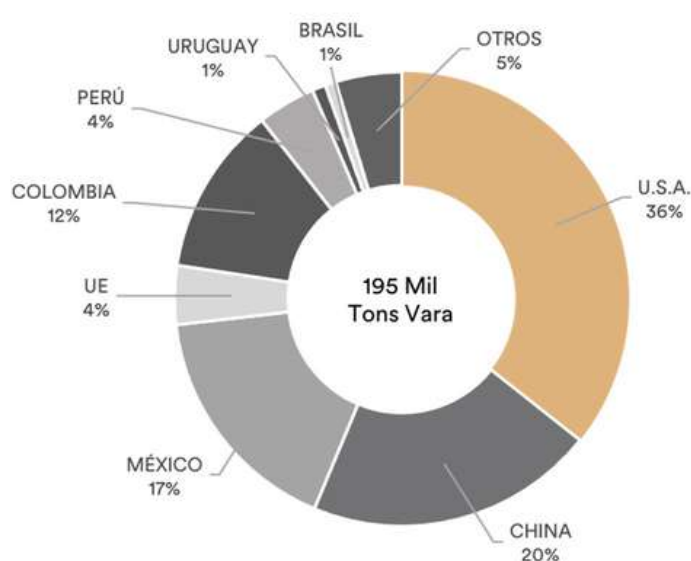


EXPORTACIÓN POLLO  
VOLUMEN

ENE - DIC 2019

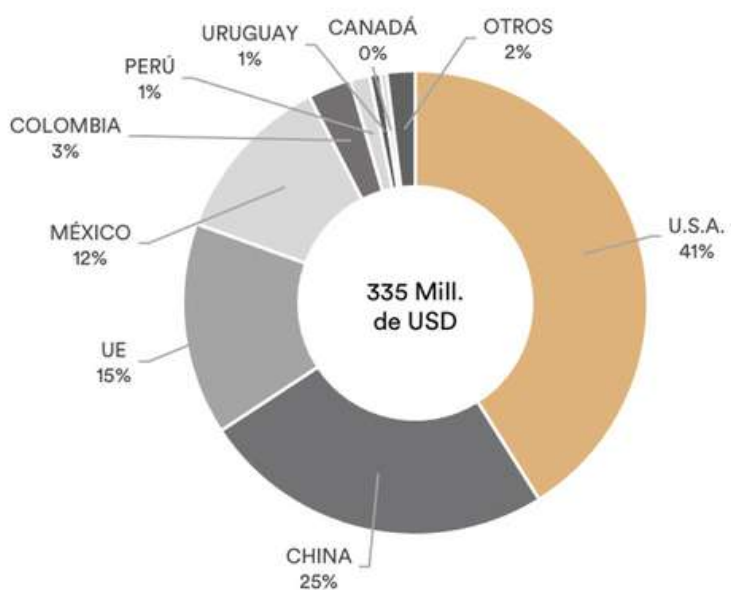


ENE - DIC 2020



EXPORTACIÓN POLLO  
VALOR

ENE - DIC 2019

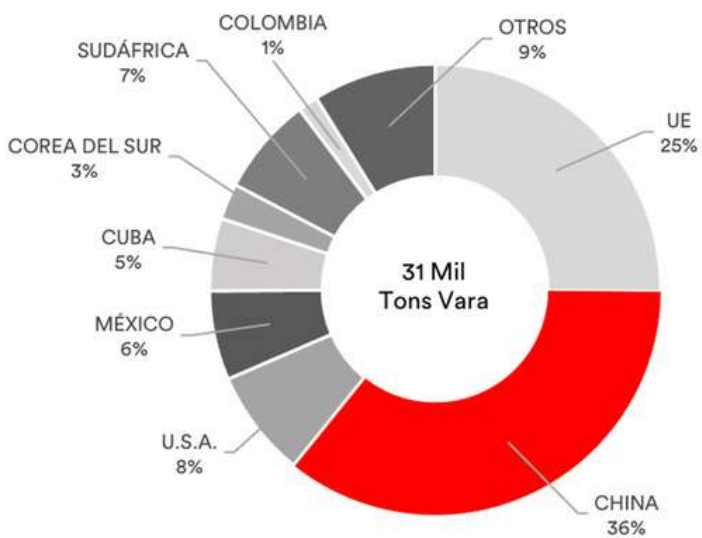


ENE - DIC 2020

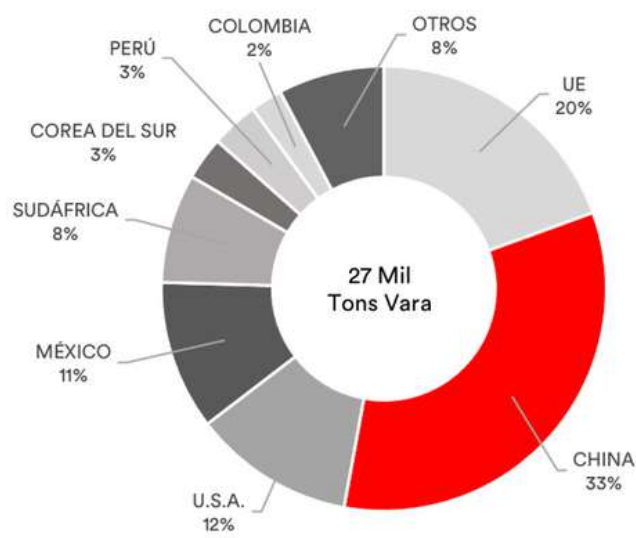


EXPORTACIÓN PAVO  
VOLUMEN

ENE - DIC 2019

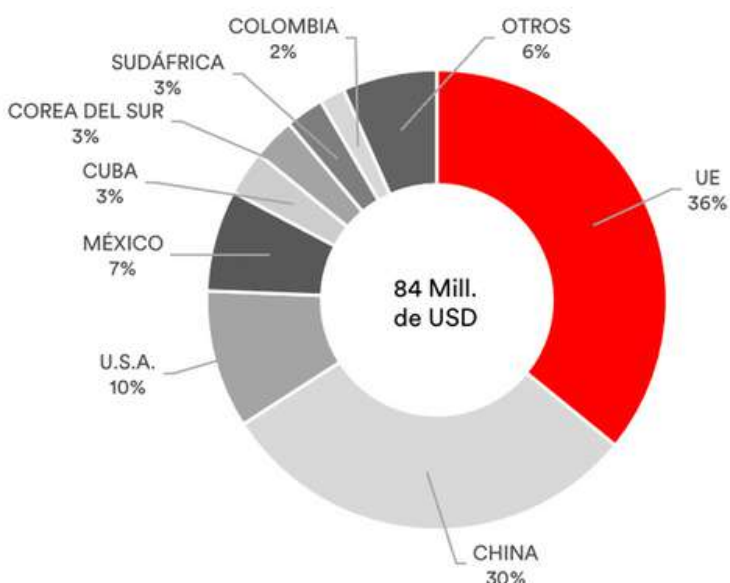


ENE - DIC 2020

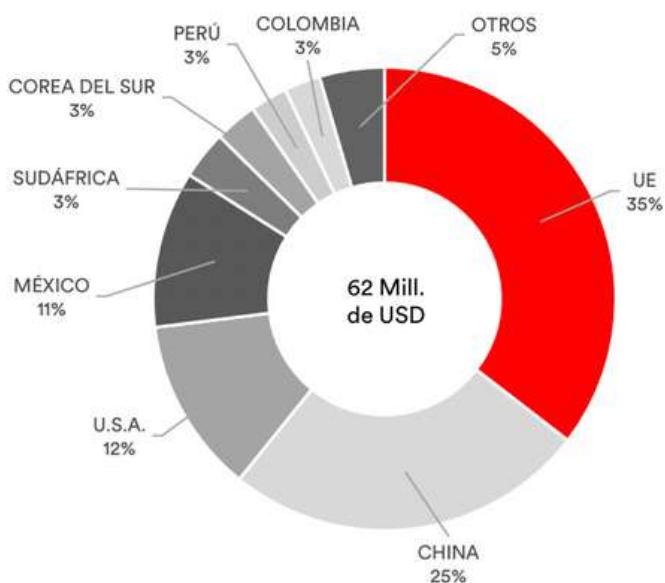


EXPORTACIÓN PAVO  
VALOR

ENE - DIC 2019



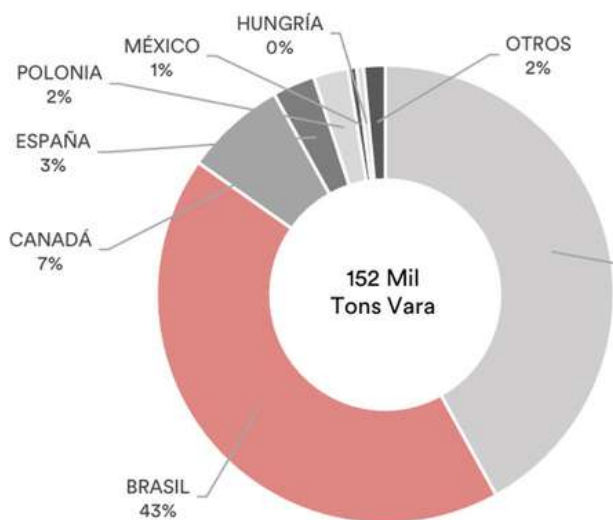
ENE - DIC 2020



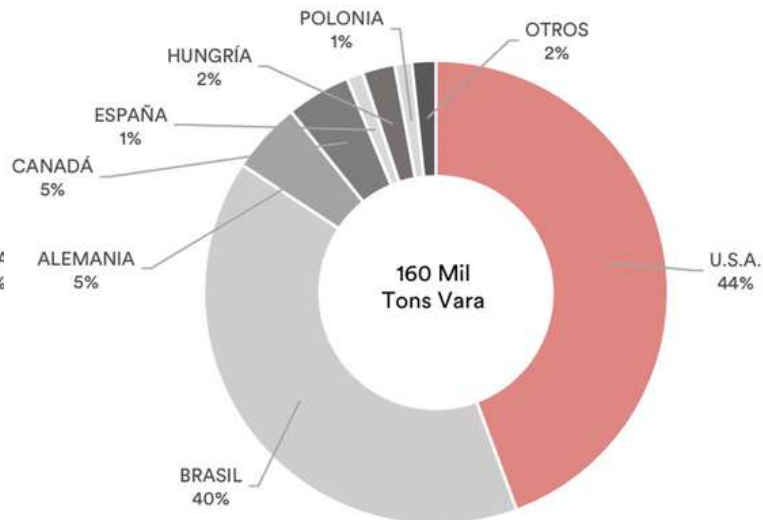
Fuente: INE, Aduana de Chile

IMPORTACIÓN CERDO  
VOLUMEN

ENE - DIC 2019

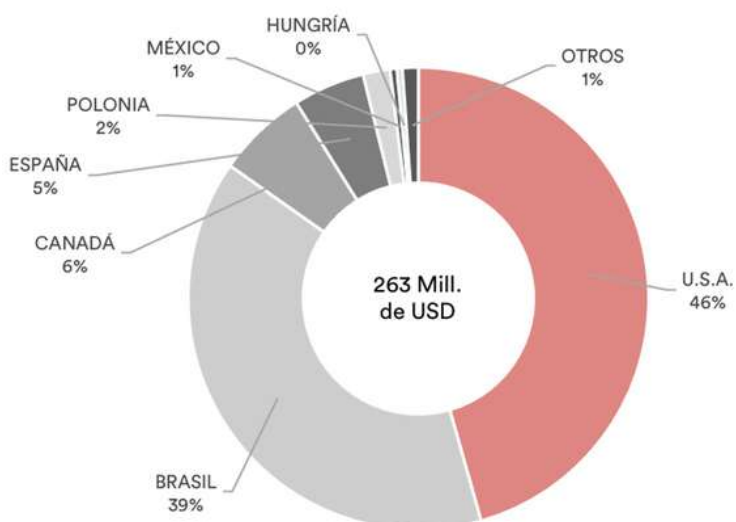


ENE - DIC 2020

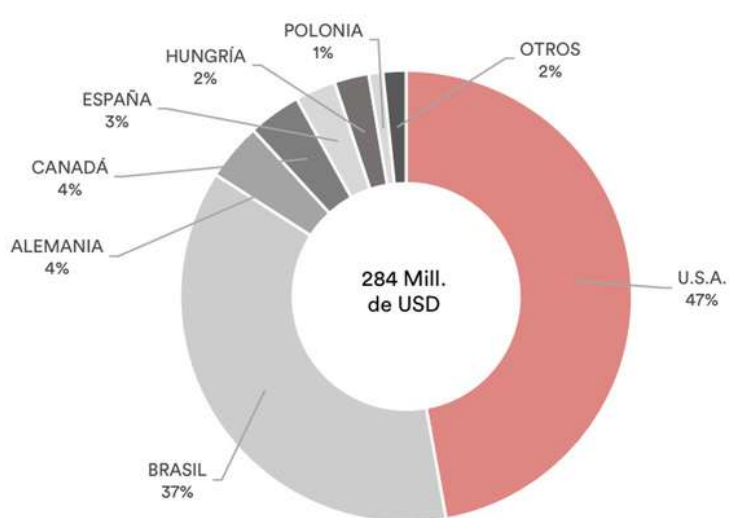


IMPORTACIÓN CERDO  
VALOR

ENE - DIC 2019

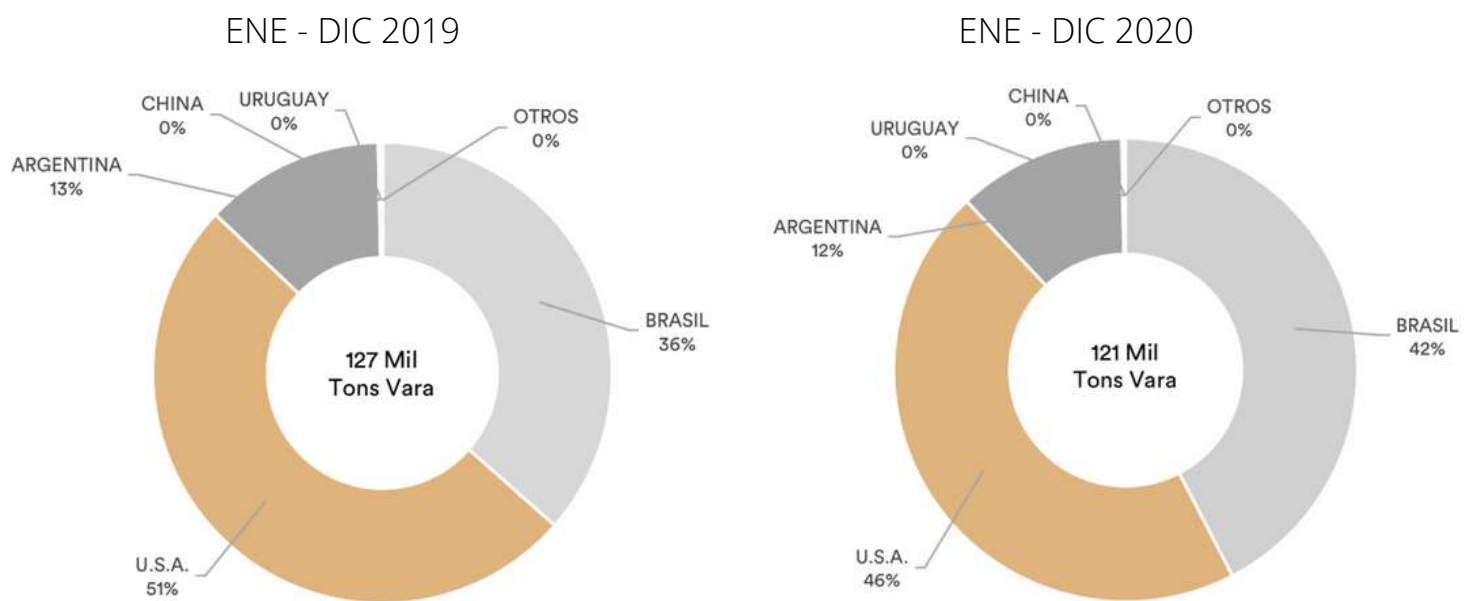


ENE - DIC 2020

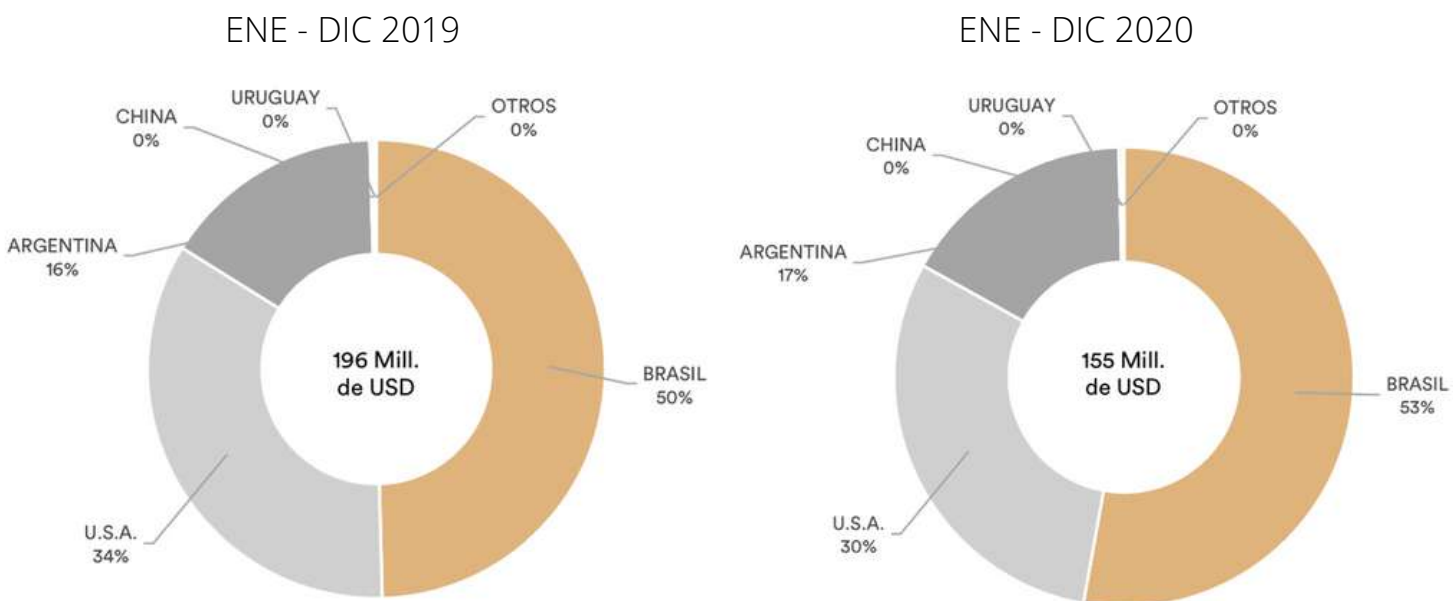


Fuente: INE, Aduana de Chile

IMPORTACIÓN POLLO  
VOLUMEN



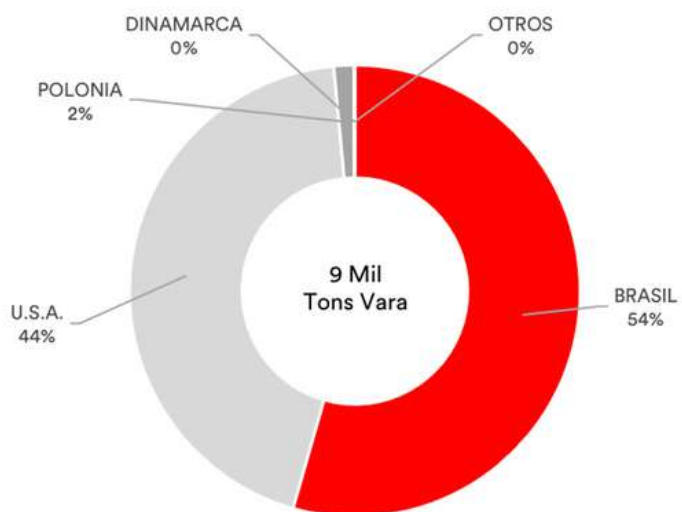
IMPORTACIÓN POLLO  
VALOR



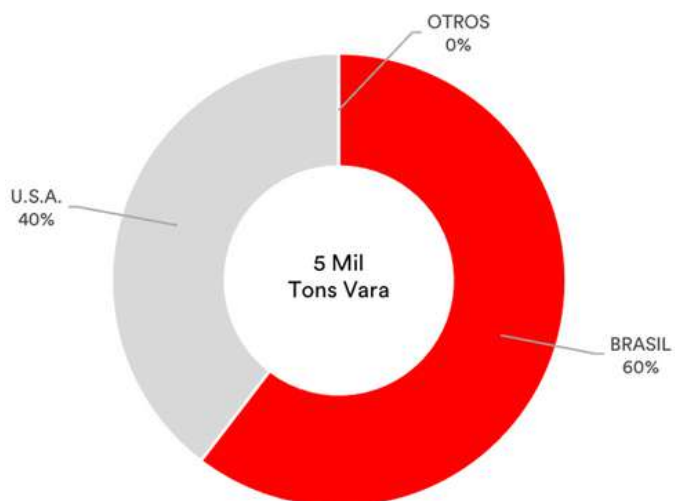
Fuente: INE, Aduana de Chile

IMPORTACIÓN PAVO  
VOLUMEN

ENE - DIC 2019

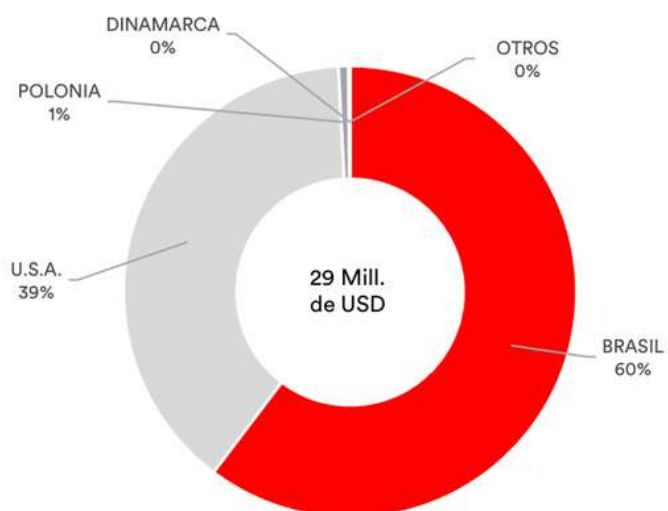


ENE - DIC 2020

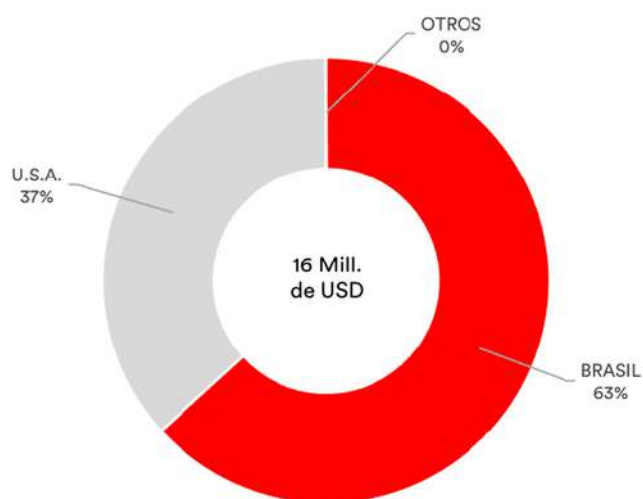


IMPORTACIÓN PAVO  
VALOR

ENE - DIC 2019



ENE - DIC 2020



## CONSUMO PER CÁPITA DE CARNES

	2017 Kg/Pers	2018 Kg/Pers	2019 Kg/Pers	2020 Kg/Pers	VARIACIÓN 20/19	PARTICIPACIÓN 2020
CERDO	16,9	16,7	16,1	13,8	-14%	19%
POLLO	34,3	34,2	32,4	31,7	-2%	44%
PAVO	3,7	3,5	3,1	2,6	-16%	4%
BOVINO	22,9	24	24	23,4	-3%	32%
OVINO			0,4	0,6	50%	1%
<b>TOTAL</b>	<b>77,8</b>	<b>78,4</b>	<b>76</b>	<b>72,1</b>	<b>-5%</b>	<b>100%</b>

Fuente: INE, Aduana de Chile

# CONTACTO

---

[www.chilecarne.cl](http://www.chilecarne.cl)



[@Chile Carne](https://twitter.com/ChileCarne)



[ChileCarne](https://www.linkedin.com/company/ChileCarne)



[@chile carne](https://www.instagram.com/chile_carne)

